

Invacare® Aviva RX20 Modulite AA1



Pour passer vos commandes ou réaliser vos devis, utilisez notre e-commerce dans votre espace Invacare Pro sur www.invacare.fr, ou commandez par e-mail à : commandesfr@invacare.com



Invacare® Aviva RX20 Modulite AA1

Fauteuil roulant électrique roues arrières motrices



Descriptif :

- Compacité et motricité optimale grâce à :
 - Châssis étroit à partir de 560 mm
 - Empattement réduit
 - Roues avant de 8" et 9"
- Hauteur d'assise à partir de 435 mm
- Système de suspensions CTC réglable
- Moteurs 340W 4 pôles, de série
- Batteries 60Ah
- Poids maximum de l'utilisateur : 136 kg.
- Garantie 2 ans hors batteries et pièces d'usure.

Date :

Référence d'achat :

Code client :

Cachet du distributeur :

Tarif maximal de remboursement au titre de la PCH (Prestation de Compensation pour le Handicap) = 6 975,90 € TTC (inclus LPPR), pris en charge par la MDPH (Maison Départementale des Personnes Handicapées). Arrêté du 28 décembre 2005, paru au Journal Officiel du 30 décembre 2005.

* Les codes et montants LPPR sont donnés à titre indicatif et n'engagent en aucun cas Invacare®.



Service de personnalisation Invacare Unique

Merci de préciser le numéro de devis ou de fabrication spéciale :

Tarif Public donné à titre indicatif - Utilisez le configurateur en ligne sur Invacare Pro pour générer des devis ou commandes exempts d'incompatibilités et avec les derniers tarifs en vigueur.

Sélectionner les options choisies par une croix dans les cases

◆ Configuration standard

○ Options sans supplément de prix

				Euros		
				Prix Public	LPPR*	
CODE	DESIGNATION	NC : Non Compatible NC : 9999 : non compatible avec la référence 9999	HT	TTC		
JBB0015	<input type="checkbox"/> Invacare® Aviva® RX20 AA1 - Code LPPR 9125967 Module de puissance : 75 A - Batteries 60 Ah poids max. utilisateur : 136 kg		3 306,11	3 487,95	3 487,95	
+ 7,00 € HT d'éco-participation						
JBB0047	<input type="checkbox"/> Invacare® Aviva® RX20 AA1 PACK POWER - Codes LPPR 9125967+9326022 Module de puissance : 120 A - Batteries 60 Ah - Double commande REM050 - poids max. utilisateur : 136 kg	PACK NON MODIFIABLE NC : 2273, 2860, 2219,2245, 2108, 2220	3 983,14	4 202,21	4 202,21	
+ 7,00 € HT d'éco-participation						
CHÂSSIS AVIVA RX						
JBB2810	<input type="checkbox"/> Châssis étroit - 560 mm		◆	◆		
JBB2830	<input type="checkbox"/> Châssis large - 635 mm Recommandé <i>en combinaison avec repose-jambes central</i>		382,94	404,00		
ASSISE MODULITE STANDARD						
JBB2105	<input type="checkbox"/> Assise Modulite Standard	NC : 2128, 2113, 0556, 0589, 2229, 2253, 1401, Bodypoint	◆	◆		
Largeur d'assise (Préréglage d'usine) - Accoudoirs réglables en largeur +25 mm par côté						
JBB2121	<input type="checkbox"/> 380 mm	NC : 2141, 2174, 2175, 2176	○	○		
JBB2122	<input type="checkbox"/> 430 mm		◆	◆		
Profondeur d'assise (Préréglage d'usine)						
JBB2132	<input type="checkbox"/> 410 mm	NC : 2196, 2197, 2198	○	○		
JBB2134	<input type="checkbox"/> 460 mm		◆	◆		

Invacare® Aviva RX20 Modulite AA1				Euros		
				Prix Public		LPPR*
				HT	TTC	
JBB2136	<input type="checkbox"/>	510 mm - Rail d'assise rallongé de 35 mm si fauteuil commandé en profondeur 510 mm avec un dossier rigide Flex 3		○	○	
Coussin d'assise						
JBB2141	<input type="checkbox"/>	Coussin d'assise standard, nylon noir, hauteur 50 mm	NC : 2121, 2155	◆	◆	
JBB2142	<input type="checkbox"/>	Coussin d'assise Flo-tech Lite (Pour largeur 380 à 480 mm, hauteur 75 mm, poids max 127 kg) / Contour (Pour largeur 530mm, hauteur 100 mm, poids max 152 kg)		○	○	
JBB2143	<input type="checkbox"/>	Coussin d'assise Matrx Contour Visco NG (hauteur 100 mm, poids max 100 kg)		76,78	81,00	81,00
JBB2147	<input type="checkbox"/>	Coussin d'assise Matrx Libra , (hauteur 90 mm, poids max 136 kg)		293,84	310,00	
JBB2144	<input type="checkbox"/>	Coussin d'assise Matrx Vi (Housse micro-aérée)		293,84	310,00	
Cannes de dossier						
JBB2161	<input type="checkbox"/>	Hauteur 480 mm		◆	◆	
Type de dossier						
JBB2171	<input type="checkbox"/>	Dossier réglable en tension , avec toile rembourrée bi-matière et pochette arrière	NC : 2155, 2230, 2247	◆	◆	
JBB2174	<input type="checkbox"/>	Matrx Posture Back , hauteur 400 mm	NC : 2121	798,10	842,00	
JBB2175	<input type="checkbox"/>	Matrx Posture Back , hauteur 500 mm	NC : 2121	798,10	842,00	
JBB2176	<input type="checkbox"/>	Matrx Elite E2 , hauteur 500 mm	NC : 2121	717,54	757,00	
JBB2177	<input type="checkbox"/>	Matrx Elite TR , hauteur 500 mm		717,54	757,00	
JBB2178	<input type="checkbox"/>	Matrx Elite E2 Deep , hauteur 500 mm		717,54	757,00	
<i>Retrouvez les cale-troncs et tous les accessoires sur la fiche de mesure Matrx !</i>						
Revêtement du coussin de dossier et/ou de l'assise (selon configuration)						
JBB2151	<input type="checkbox"/>	Nylon noir		◆	◆	
JBB2155	<input type="checkbox"/>	Mesh noir	NC : 2141, 2171	100,47	106,00	
Accoudoirs						
JBB2191	<input type="checkbox"/>	Accoudoirs réglables en hauteur de 290 à 360 mm, en profondeur et amovible, la paire		◆	◆	
JBB2181	<input type="checkbox"/>	Accoudoirs réglables en hauteur de 340 à 400 mm, en profondeur et amovible, la paire		69,19	73,00	
JBB2198	<input type="checkbox"/>	Accoudoirs enveloppants, revêtement PU bi-extensible noir, la paire	NC : 2132, manchettes	283,41	299,00	
JBB2183	<input type="checkbox"/>	Accoudoirs courbés vers l'intérieur (jusqu'à -50 mm de largeur utile, 25 mm par côté)		135,55	143,00	
Manchettes						
JBB2195	<input type="checkbox"/>	Manchettes standard, longueur 325 mm, la paire	NC : 2198	◆	◆	
JBB2196	<input type="checkbox"/>	Manchettes longues, longueur 375 mm, la paire	NC : 2132, 2198	90,05	95,00	
JBB2197	<input type="checkbox"/>	Manchettes longues ergonomiques, longueur 397 mm, la paire	NC : 2132, 2198, 2230, 2247	128,91	136,00	
Appuis-têtes et autres accessoires						
JBB1432	<input type="checkbox"/>	Appui-tête revêtement PU bi-extensible noir, réglable en profondeur et en largeur	NC : 2230, 2247	272,99	288,00	
JBB1427	<input type="checkbox"/>	Appui-tête Kontour multi-réglable avec oreillettes latérales, revêtement PU bi-extensible noir	NC : 2230, 2247	361,14	381,00	
JBB2324	<input type="checkbox"/>	Appui-tête Elan Standard 10" - housse noire respirante	NC : 2230, 2247	383,89	405,00	
JBB2325	<input type="checkbox"/>	Appui-tête Elan Occipital 9" - housse noire respirante	NC : 2230, 2247	427,49	451,00	



2143



2147

2144



2171



2191



2198



1432










1427



2324



2325

Invacare® Aviva RX20 Modulite AA1				Euros			
				Prix Public		LPPR*	
				HT	TTC		
JBB2327	<input type="checkbox"/>	Appui-tête <i>Elan</i> 4 points 11" - housse noire respirante	NC : 2230, 2247	559,24	590,00		 2327
JBB1495	<input type="checkbox"/>	Autre appui-tête non Invacare conforme à l'ISO 7176-19 pour utilisation du fauteuil roulant comme siège dans un véhicule		○	○		
Inclinaison d'assise							
JBB1091	<input type="checkbox"/>	Manuelle de 0° à 15°	NC : 1401	◆	◆		 DOSSIER RABATTABLE
JBB1092	<input type="checkbox"/>	Electrique de 0° à 20°	NC : 1401, 2201	472,99	499,00		
Hauteur sol-plaque d'assise pour inclinaison d'assise manuelle de 0° à 12° et électrique de 0° à 20°							
JBB2857	<input type="checkbox"/>	435 mm		◆	◆		
JBB2858	<input type="checkbox"/>	460 mm		○	○		
JBB2859	<input type="checkbox"/>	485 mm		○	○		
Inclinaison de dossier							
JBB0975	<input type="checkbox"/>	Manuelle de 90° à 120° par paliers de 3,75°		◆	◆		
ASSISE MODULITE MODULABLE							
Type d'assise							
JBB2111	<input type="checkbox"/>	Assise Modulite rigide réglable en largeur et en profondeur, accoudoirs réglables en largeur (+25 mm par côté) Largeur : 380 à 530 mm, réglable par palier de 50 mm Profondeur : 410 à 510 mm REGLABLE EN CONTINU		122,27	129,00		 2111
JBB2112	<input type="checkbox"/>	Assise Modulite souple réglable en tension, en largeur et en profondeur, accoudoirs réglables en largeur (+25 mm par côté) - réhausse la hauteur d'assise de 30 mm Largeur : 380 à 530 mm, réglable par palier de 50 mm Profondeur : 410 à 510 mm REGLABLE EN CONTINU		137,44	145,00		 2112
Largeur d'assise (Préréglage d'usine)							
JBB2121	<input type="checkbox"/>	380 mm	NC : 2701, 2703, 2705	○	○		
JBB2122	<input type="checkbox"/>	430 mm	NC: 2701, 2703, 2705	◆	◆		
JBB2123	<input type="checkbox"/>	480 mm	NC: 2702, 2704, 2706	○	○		
JBB2124	<input type="checkbox"/>	530 mm <i>Recommandé</i> : prendre les batteries 73,5 Ah	NC : 2143, 2702, 2704, 2706, 2106, dossiers Matrx	137,44	145,00		
Kit D'écartement Des Points De Pivot							
JBB2106	<input type="checkbox"/>	Kit D'écartement Des Points De Pivot dossier Recommandé pour l'installation d'un corset-siège	NC : 2124, 2192, 2194	○	○		
Profondeur d'assise (Préréglage d'usine)							
JBB2132	<input type="checkbox"/>	410 mm	NC : 2196, 2197, 2198, Bodypoint	○	○		
JBB2134	<input type="checkbox"/>	460 mm		◆	◆		
JBB2136	<input type="checkbox"/>	510 mm - Rail d'assise rallongé de 35 mm si fauteuil commandé en profondeur 510 mm avec un dossier rigide <i>Flex 3</i>	NC : 2143	○	○		
Coussin d'assise							
JBB2142	<input type="checkbox"/>	Coussin d'assise <i>Flo-tech Lite</i> (Pour largeur 380 à 480 mm, hauteur 75 mm, poids max 127 kg) / <i>Contour</i> (Pour largeur 530mm, hauteur 100 mm, poids max 152 kg)		◆	◆		 2143
JBB2143	<input type="checkbox"/>	Coussin d'assise <i>Matrx Contour Visco NG</i> (hauteur 100 mm, poids max 100 kg)	NC : 2134, 2124	76,78	81,00	81,00	 2147 2144
JBB2147	<input type="checkbox"/>	Coussin d'assise <i>Matrx Libra</i> , (hauteur 90mm, poids max 136kg)		293,84	310,00		
JBB2144	<input type="checkbox"/>	Coussin d'assise <i>Matrx Vi</i> (Housse micro-aérée)		293,84	310,00		

Invacare® Aviva RX20 Modulite AA1				Euros		
				Prix Public		LPPR*
				HT	TTC	
Cannes de dossier - Poignées incluses						
JBB2162	<input type="checkbox"/>	Hauteur 540 mm		○	○	
JBB2163	<input type="checkbox"/>	Hauteur 480 mm	NC : 2173	◆	◆	
Poignées à pousser						
JBB2108	<input type="checkbox"/>	Sans poignées à pousser	NC : 1307, 2219, 2220, 2227, 2228, 2245, 2291, 2292, 0047, 0077	232,23	245,00	
Type de dossier						
JBB2171	<input type="checkbox"/>	Dossier réglable en tension , avec toile rembourrée bi-matière et pochette arrière	NC : 2152, 1455, 2155, 2230, 2247, 1288, 1289, 2106	◆	◆	
JBB2179	<input type="checkbox"/>	Dossier réglable en tension Flex 3 livré avec coussin de dossier Lateral , revêtement PU bi-extensible noir (avec supplément)	NC : 2128, 2151, 2192, 2193, 2194, 2229, 2155, 2230, 2247	226,54	239,00	
JBB2173	<input type="checkbox"/>	Dossier rigide Flex 3 réglable en largeur et en hauteur (de 560 à 790 mm) avec coussin de dossier Laguna	NC : 2163, 2128	188,63	199,00	
JBB2174	<input type="checkbox"/>	Matrx Posture Back , hauteur 400 mm	NC : 1445, 2124	798,10	842,00	
JBB2175	<input type="checkbox"/>	Matrx Posture Back , hauteur 500 mm	NC : 1445, 2124	798,10	842,00	
JBB2176	<input type="checkbox"/>	Matrx Elite E2 , hauteur 500 mm	NC : 1445, 2124	717,54	757,00	
JBB2177	<input type="checkbox"/>	Matrx Elite TR , hauteur 500 mm	NC : 1445, 2124	717,54	757,00	
JBB2178	<input type="checkbox"/>	Matrx Elite E2 Deep , hauteur 500 mm	NC : 1445, 2124	717,54	757,00	
Retrouvez les cale-troncs et tous les accessoires sur la fiche de mesure Matrx !						
Revêtement du coussin de dossier et/ou de l'assise (selon configuration)						
JBB2151	<input type="checkbox"/>	Nylon noir	NC : 2179	◆	◆	
JBB2152	<input type="checkbox"/>	PU bi-extensible noir	NC : 2171	71,09	75,00	
JBB2155	<input type="checkbox"/>	Mesh noir	NC : 2171, 2179	100,47	106,00	
Accoudoirs						
JBB2191	<input type="checkbox"/>	Accoudoirs réglables en hauteur de 290 à 360 mm, en profondeur et amovible, la paire		◆	◆	
JBB2181	<input type="checkbox"/>	Accoudoirs réglables en hauteur de 340 à 400 mm, en profondeur et amovible, la paire		70,14	74,00	
JBB2198	<input type="checkbox"/>	Accoudoirs enveloppants, revêtement PU bi-extensible noir, la paire	NC : 2132, 2195, 2196, 2197, cale-cuisses	283,41	299,00	
JBB2183	<input type="checkbox"/>	Accoudoirs courbés vers l'intérieur (jusqu'à -50 mm de largeur utile, 25 mm par côté)	NC : cale-cuisses	136,49	144,00	
JBB2193	<input type="checkbox"/>	Accoudoirs relevables, hauteur ajustable de 230 à 360 mm	NC : 1445, 2179	148,82	157,00	
JBB2192	<input type="checkbox"/>	Accoudoirs relevables et parallèles, hauteur ajustable de 230 à 300 mm	NC : 1445, 2179, 2106	372,51	393,00	
JBB2194	<input type="checkbox"/>	Accoudoirs relevables et parallèles, hauteur ajustable de 300 à 360 mm	NC : 1445, 2179, 2106	372,51	393,00	
Manchettes						
JBB2195	<input type="checkbox"/>	Manchettes standard, longueur 325 mm, la paire	NC : 2198	◆	◆	
JBB2196	<input type="checkbox"/>	Manchettes longues, longueur 375 mm, la paire	NC : 2132, 2198	91,00	96,00	
JBB2197	<input type="checkbox"/>	Manchettes longues ergonomiques, longueur 397 mm, la paire	NC : 2132, 2198, 2230, 2247	128,91	136,00	
Cale-cuisses						
JBB2184	<input type="checkbox"/>	Cale-cuisse, gauche, taille 140 x 100 mm	NC : 2198, 2183, Bodypoint	332,70	351,00	
JBB2186	<input type="checkbox"/>	Cale-cuisse, gauche, taille 230 x 100mm	NC : 2198, 2183, Bodypoint	332,70	351,00	
JBB2188	<input type="checkbox"/>	Cale-cuisse, gauche, taille 330 x 100mm	NC : 2198, 2183, Bodypoint	332,70	351,00	
JBB2185	<input type="checkbox"/>	Cale-cuisse, droite, taille 140 x 100mm	NC : 2198, 2183, Bodypoint	332,70	351,00	
JBB2187	<input type="checkbox"/>	Cale-cuisse, droite, taille 230 x 100mm	NC : 2198, 2183, Bodypoint	332,70	351,00	
JBB2189	<input type="checkbox"/>	Cale-cuisse, droite, taille 330 x 100mm	NC : 2198, 2183, Bodypoint	332,70	351,00	
Hauteur des supports de cale-cuisse						
JBB2164	<input type="checkbox"/>	Supports pour cale-cuisse 155 mm		◆	◆	
JBB2165	<input type="checkbox"/>	Supports pour cale-cuisse 206 mm		○	○	



2171



2173










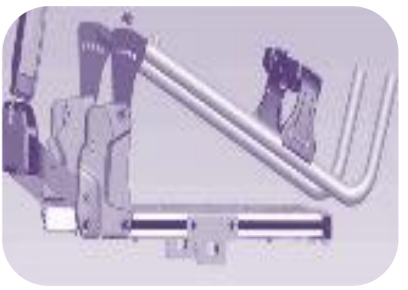


2191



2198



Cale-cuisse

Invacare® Aviva RX20 Modulite AA1				Euros				
				Prix Public		LPPR*		
				HT	TTC			
Appui-têtes et autres accessoires								1432
JBB1432	<input type="checkbox"/>	Appui-tête revêtement PU bi-extensible noir, réglable en profondeur et en largeur	NC : 2230, 2247, 1288, 1289	272,99	288,00			
JBB1427	<input type="checkbox"/>	Appui-tête Kontour multi-réglable avec oreillettes latérales revêtement PU bi-extensible noir	NC : 2230, 2247, 1288, 1289	361,14	381,00			1427
JBB2324	<input type="checkbox"/>	Appui-tête <i>Elan</i> Standard 10" - housse noire respirante	NC : 2230, 2247	383,89	405,00			2324
JBB2325	<input type="checkbox"/>	Appui-tête <i>Elan</i> Occipital 9" - housse noire respirante	NC : 2230, 2247	427,49	451,00			2325
JBB2327	<input type="checkbox"/>	Appui-tête <i>Elan</i> 4 points 11" - housse noire respirante	NC : 2230, 2247	559,24	590,00			2327
JBB1495	<input type="checkbox"/>	Autre appui-tête non Invacare conforme à l'ISO 7176-19 pour utilisation du fauteuil roulant comme siège dans un véhicule	NC : 2229	○	○			2327
Tendeur de dossier								
JBB1307	<input type="checkbox"/>	Tendeur de dossier, diamètre 22mm (pour assise Modulite Modulable uniquement)	NC : 2108	51,18	54,00			
Support latéral (par paire ; revêtement PU bi-extensible noir)								1445
JBB1445	<input type="checkbox"/>	Cale-tronc articulé, amovible, réglable en profondeur/hauteur/largeur, revêtement PU bi-extensible noir (la paire)	NC : 2171, 2174, 2175, 2176, 2177, 2178, 2179, 2192, 2193, 2194	385,78	407,00			
Inclinaison d'assise								
JBB1091	<input type="checkbox"/>	Manuelle de 0° à 15°	NC : 1401, 2054	◆	◆			
JBB1092	<input type="checkbox"/>	Electrique de 0° à 20°	NC : 1401, 2054, 2201	472,99	499,00			
JBB1093	<input type="checkbox"/>	Electrique à compensation de 0° à 30° (Poids max 130kg si option 1450 ou 1494)	NC : 1401, 2201	906,16	956,00			
JBB1094	<input type="checkbox"/>	Lift 300 mm - Assise élévatrice électriquement (Poids max.130 kg) - inclus inclinaison électrique à compensation de 0° à 30°, module de puissance 120 A et batteries 60 Ah	NC : 1494, 2201, 2220, 2860	2 573,46	2 715,00			DOSSIER RABATTABLE
Hauteur sol-plaque d'assise pour inclinaison d'assise manuelle de 0° à 12° et électrique de 0° à 20°								
JBB2857	<input type="checkbox"/>	435 mm		◆	◆			
JBB2858	<input type="checkbox"/>	460 mm	NC : 2054	○	○			
JBB2859	<input type="checkbox"/>	485 mm	NC : 2054	○	○			
Inclinaison d'assise en option (uniquement si l'option 1093 or 1094 a été sélectionnée)								
Fabrication spéciale, non disponible dans l'e-commerce – délai supplémentaire de 5 jours ouvrés								
JBX2054	<input type="checkbox"/>	Proclive d'assise de 5° (inclinaison de -5° à +25°)	NC : 1091, 1092, 2858, 2859	488,15	515,00			
Inclinaison de dossier								
JBB0975	<input type="checkbox"/>	Manuelle de 90° à 120° par paliers de 3,75° DOSSIER DEMONTABLE SANS OUTILS		◆	◆			0975
JBB0977	<input type="checkbox"/>	Electrique de 0° à 30° DOSSIER RABATTABLE SANS OUTILS	NC : 2201	815,17	860,00			0977
REPOSE-JAMBES ET REPOSE-PIEDS								
Repose-jambes central réglable en inclinaison avec appui-mollet avec palette réglable en angle								
ATTENTION : Conflit possible entre palettes et roues avant - privilégier le châssis large								
JBB0556	<input type="checkbox"/>	Repose jambe central manuel (réglable de 1,5° à 63°)	NC : 2105, 2366, 0517, 1244	563,03	594,00			
JBB0589	<input type="checkbox"/>	Electrique <i>LNX</i> avec compensation, amplitude de 90° - angle fermé, réglage à 83°/90°/97°. Livré à 83° sur châssis étroit / 90° sur châssis large	NC : 2105, 2201, 1244	1 969,67	2 078,00			

Invacare® Aviva RX20 Modulite AA1				Euros		
				Prix Public		LPPR*
				HT	TTC	
Palettes						
JBB2365	<input type="checkbox"/>	Palettes séparées réglables en angle, en hauteur et largeur taille S (127 x 190 mm)		○	○	
JBB0559	<input type="checkbox"/>	Palettes séparées réglables en angle, en hauteur et largeur taille M (140 x 240 mm)		◆	◆	
JBB0516	<input type="checkbox"/>	Palettes séparées réglables en angle, en hauteur et largeur taille L (150 x 290 mm)		143,13	151,00	
JBB0517	<input type="checkbox"/>	Palette monobloc réglable en hauteur et en angle M (305 x 275 mm)	NC : 0556	143,13	151,00	
Potences / Repose-pieds (la paire)						
JBB0526	<input type="checkbox"/>	Potences reposer-jambes fixes 80° escamotables Intérieur/Extérieur	NC : 0504	◆	◆	
JBB0503	<input type="checkbox"/>	Potences reposer-pieds standard réglables 90°-65° et escamotables		○	○	
JBB0533	<input type="checkbox"/>	Reposer-jambes manuels réglables en angle de 0° à 80° type Storm®4	NC : 0512	311,85	329,00	
JBB0531	<input type="checkbox"/>	Reposer-jambes ergonomiques électriques de 0° à 80°	NC : 0512, 2201	1 732,70	1 828,00	
Palettes (la paire)						
JBB0512	<input type="checkbox"/>	Fixes	NC : 0533, 0531	◆	◆	
JBB0504	<input type="checkbox"/>	Réglables en angle	NC : 0526	○	○	
JBB0513	<input type="checkbox"/>	Réglables en angle et profondeur		122,27	129,00	
COMMANDES ELECTRONIQUES LINX						
Commande principale pour Electronique LINX						
JBB2201	<input type="checkbox"/>	Remote LINX DLX-REM110 = Drive only	NC : 1437, 2837, 1092, 1093, 1094, 0977, 0589, 0531, 2229, 2231, 2232, 2230, 2247, 2257, 2233, 2240, 2258, 2219, 2245, 2270, 0077, 1905	◆	◆	
JBB2203	<input type="checkbox"/>	Manipulateur LINX REM211 : Conduite et contrôle des vérins	NC : 2837, 1437, 2231, 2232, 2229, 2233, 2230, 2247, 2257, 2240, 2271, 2270, 2272, 2258, 0077	○	○	
JBB2204	<input type="checkbox"/>	Manipulateur LINX REM216 : Conduite, contrôle des vérins et de l'éclairage	NC : 2231, 2232, 2229, 2233, 2230, 2247, 2257, 2240, 2271, 2270, 2272, 2258	○	○	
JBB2205	<input type="checkbox"/>	Manipulateur LINX REM400 : Écran couleur tactile 3,5" et bluetooth - Conduite, contrôle des vérins et de l'éclairage, émulation souris	NC : 2220	1 309,00	1 381,00	
JBB2206	<input type="checkbox"/>	Ecran de contrôle LINX REM500 : Ecran couleur tactile 3,5" et bluetooth - Conduite, contrôle des vérins et de l'éclairage, émulation souris - NÉCESSITE UNE COMMANDE SPÉCIALE (2231, 2232, 2229)	NC : 2220, 2270	1 969,67	2 078,00	
Option REM400						
JBB2270	<input type="checkbox"/>	Interrupteur à bascule programmable pour manipulateur REM400 (par défaut : marche /arrêt et potentiomètre de vitesse), la paire	NC : 2201, 2203, 2204, 2206	389,57	411,00	



0513



REM110



REM216



REM400

Bluetooth®



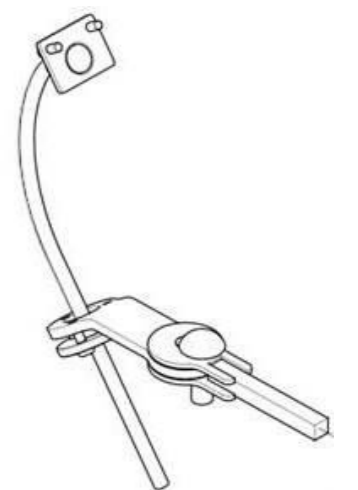
REM500

Bluetooth®



2270

Invacare® Aviva RX20 Modulite AA1				Euros		
				Prix Public		LPPR*
				HT	TTC	
Fixation de la commande principale (REM211/216/400)						
JBB1207	<input type="checkbox"/>	Fixation à droite réversible, non escamotable	NC : 2206, 2285, 2283, 2287, 2207, 2265, 2275, 1404	○	○	
JBB1208	<input type="checkbox"/>	Fixation à gauche réversible, non escamotable	NC : 2206, 2286, 2284, 2288, 2208, 2266, 2276, 1405	○	○	
JBB1707	<input type="checkbox"/>	Escamotable à droite + réglable en hauteur, renforcé	NC : 2206, 2285, 2283, 2287, 2207, 2265, 2275, 1404	◆	◆	
JBB1708	<input type="checkbox"/>	Escamotable à gauche + réglable en hauteur, renforcé	NC : 2206, 2286, 2284, 2288, 2208, 2266, 2276, 1405	○	○	
JBB2209	<input type="checkbox"/>	Fixation escamotable à droite, multi-réglable pour REM500 (Amplitude de réglage en hauteur de 250 mm)	NC : 2201, 2203, 2204, 2205, 2285, 2283, 2287, 2207, 2265, 2275, 1415, 2217, 1404	○	○	
JBB2210	<input type="checkbox"/>	Fixation escamotable à gauche, multi-réglable pour REM500 (Amplitude de réglage en hauteur de 250 mm)	NC : 2201, 2203, 2204, 2205, 2286, 2284, 2288, 2208, 2266, 2276, 1339, 2218, 1405	○	○	
PW-4005	<input type="checkbox"/>	Option 2209/2210 avec tige de fixation pour REM500 rallongée de 200 mm		Fabrication spéciale Sur Devis		
JBB2213	<input type="checkbox"/>	Fixation centrale, escamotable à droite	NC : 2285, 2283, 2287, 2207, 2265, 2275, 1415, 2217, 1404, 1405	787,68	831,00	
JBB2214	<input type="checkbox"/>	Fixation centrale, escamotable à gauche	NC : 2286, 2284, 2288, 2208, 2266, 2276, 1339, 2218, 1404, 1405	787,68	831,00	
JBB2227	<input type="checkbox"/>	Fixation à droite pour tierce-personne (déplacement du manipulateur)	NC : 2206, 1287, 2220, 2128, 2108, 2219, 1221, 1312	160,19	169,00	35,71
JBB2228	<input type="checkbox"/>	Fixation à gauche pour tierce-personne (déplacement du manipulateur)	NC : 2206, 1286, 2220, 2128, 2108, 2219, 1222, 1363	160,19	169,00	35,71
JBX2239	<input type="checkbox"/>	Montage personnalisé, merci de nous préciser votre demande :		Sur devis		
Double commande LiNX (Utilisateur + tierce-personne)						
JBB2220	<input type="checkbox"/>	Double commande LiNX (REM050 - utilise le profil de conduite du REM110 ou le profil de conduite 1 du REM211/216 - Vitesse limitée à 6km/h)	NC : 1094, 2273, 2108, 2205, 2206, 1221, 1222, 2227, 2228	677,02	714,26	714,26
JBB2219	<input type="checkbox"/>	Double commande Compact LiNX - 3 profils de conduite dédiés et contrôle des vérins	NC : 2201, 2108, 1221, 1222, 2227, 2228	1 254,98	1 324,00	714,26
JBB2245	<input type="checkbox"/>	Double commande intuitive LiNX - profil de conduite dédié	NC : 2201, 2108, 2259, 2260	1 563,98	1 650,00	714,26
JBB2259	<input type="checkbox"/>	Fixation A Droite Pour Tierce-Personne	NC : 1287, 2291, 2245, 1312	○	○	
JBB2260	<input type="checkbox"/>	Fixation A Gauche Pour Tierce-Personne	NC : 1286, 2292, 2245, 1363	○	○	
JBB1221	<input type="checkbox"/>	Fixation à droite, amovible - uniquement avec commande intuitive LiNX	NC : 1287, 2291, 2220, 2219, 2227, 1312	○	○	
JBB1222	<input type="checkbox"/>	Fixation à gauche, amovible - uniquement avec commande intuitive LiNX	NC : 1286, 2292, 2220, 2219, 2228, 1363	○	○	
Si plusieurs joysticks doivent être montés sur le support escamotable pour montage en position centrale (2213/2214), sélectionnez l'option 2215						



2209
2210



REM050



2219




2245


Invacare® Aviva RX20 Modulite AA1				Euros		
				Prix Public		LPPR*
				HT	TTC	
Joysticks Compact proportionnels - Uniquement avec REM400 et REM500						
JBB2231	<input type="checkbox"/>	Joystick <i>LiNX</i> Compact proportionnel (force de déflexion : 160 g)	NC : 2201, 2203, 2204	1 509,00	1 592,00	
JBB2232	<input type="checkbox"/>	Joystick <i>LiNX</i> Compact proportionnel Low force (force de déflexion : 112 g)	NC : 2201, 2203, 2204	1 509,00	1 592,00	
JBB2207	<input type="checkbox"/>	Fixation à droite	NC : 1207, 1707, 2209, 2213, 2217, 1404	○	○	
JBB2208	<input type="checkbox"/>	Fixation à gauche	NC : 1208, 1708, 2210, 2214, 2218, 1405	○	○	
JBB2265	<input type="checkbox"/>	Montage Central, Escamotable A Droite	NC : 1207, 1707, 2209, 2213, 2217, 1404, 1405, 1415	824,64	870,00	
JBB2266	<input type="checkbox"/>	Montage Central, Escamotable A Gauche	NC : 1208, 1708, 2210, 2214, 2218, 1404, 1405, 1339	824,64	870,00	
JBX2215	<input type="checkbox"/>	Montage personnalisé, merci de nous préciser votre demande :		Sur devis		
Commande occipitale à capteurs de proximité - Technologie ATOM						
JBB2230	<input type="checkbox"/>	ATOM ASL104 + contacteur egg	NC : 2201, 2203, 2204, 2229, 2233, 2092, 2257, 2240, 2175, 2171, 2197, 1432, 1427, Appui-têtes Elan	6 494,79	6 852,00	714,26
JBB2247	<input type="checkbox"/>	PROTON ASL104P + contacteur egg	NC : 2201, 2203, 2204, 2229, 2233, 2092, 2257, 2240, 2175, 2171, 2197, 1432, 1427, Appui-têtes Elan	6 494,79	6 852,00	714,26
Contacteurs à Capteurs De Proximité (Technologie ATOM)						
JBB2257	<input type="checkbox"/>	4 contacteurs à capteurs de proximité ASL106	NC : 2201, 2203, 2204, 2229, 2230, 2247, 2233, 2240, 2128	7 048,34	7 436,00	
JBB2275	<input type="checkbox"/>	Montage Central Escamotable A Droite (Nucleus)	NC : 1207, 1707, 2209, 2213, 2217, 1404, 1405, 1415	○	○	
JBB2276	<input type="checkbox"/>	Montage Central Escamotable A Gauche (Nucleus)	NC : 1208, 1708, 2210, 2214, 2218, 1404, 1405, 1339	○	○	
JBX2269	<input type="checkbox"/>	Montage Personnalisé Fabrication Spéciale		Sur devis		
Commande Mini Joystick proportionnel						
JBB2233	<input type="checkbox"/>	Mini Joystick Proportionnel MEC	NC : 2201, 2203, 2204, 2229, 2230, 2247, 2257, 2128	3 871,09	4 084,00	
JBB2240	<input type="checkbox"/>	Joystick Renforcé Proportionnel ASL133	NC : 2201, 2203, 2204, 2229, 2230, 2247, 2257, 2128	3 115,64	3 287,00	
JBB2285	<input type="checkbox"/>	Montage Mini Tablette A Droite (100 x 150 mm)	NC : 1207, 1707, 2209, 2213, 2217, 1404, 1405, 1415	824,64	870,00	
JBB2286	<input type="checkbox"/>	Montage Mini Tablette A Gauche (100 x 150 mm)	NC : 1208, 1708, 2210, 2214, 2218, 1404, 1405, 1339	824,64	870,00	



2231
2232



2230



2247



2233

Invacare® Aviva RX20 Modulite AA1				Euros		
				Prix Public		LPPR*
				HT	TTC	
JBB2283	<input type="checkbox"/>	Montage Central, Escamotable A Droite	NC : 1207, 1707, 2209, 2213, 2217, 1404, 1405, 1415	○	○	
JBB2284	<input type="checkbox"/>	Montage Central, Escamotable A Gauche	NC : 1208, 1708, 2210, 2214, 2218, 1404, 1405, 1339	○	○	
JBB2287	<input type="checkbox"/>	Montage central sur mini tablette ASL603 (100x150 mm), escamotable à droite	NC : 1207, 1707, 2209, 2213, 2217, 1404, 1405, 1415	824,64	870,00	
JBB2288	<input type="checkbox"/>	Montage central sur mini tablette ASL603 (100x150 mm), escamotable à gauche	NC : 1208, 1708, 2210, 2214, 2218, 1404, 1405, 1339	824,64	870,00	
JBX2289	<input type="checkbox"/>	Montage Personnalisé Fabrication Spéciale		Sur devis		
Options complémentaires LiNX						
JBB2251	<input type="checkbox"/>	Clavier multifonctions 10 contacteurs, livré avec câble sortie double Jack 2252		610,43	644,00	
JBB2217	<input type="checkbox"/>	Fixation utilisateur à droite	NC : 1415, 2207, 2287, 2283, 2295, 2275, 2213, 2209, 2265, 1404	○	○	
JBB2218	<input type="checkbox"/>	Fixation utilisateur à gauche	NC : 1339, 2208, 2288, 2284, 2286, 2276, 2214, 2210, 2266, 1405	○	○	
JBB2291	<input type="checkbox"/>	Fixation tierce-personne à droite	NC : 2128, 2259, 1221, 1287, 2108	○	○	
JBB2292	<input type="checkbox"/>	Fixation tierce-personne à gauche	NC : 2128, 2260, 1222, 1288, 2108	○	○	
JBB2225	<input type="checkbox"/>	Sans montage		○	○	
Accessoires LiNX						
JBB2253	<input type="checkbox"/>	Prises de charge USB (2 prises USB)	NC : Bodypoint	271,09	286,00	
JBB2281	<input type="checkbox"/>	Fixation à droite		○	○	
JBB2282	<input type="checkbox"/>	Fixation à gauche		○	○	
Remote Stop Switch						
JBB2258	<input type="checkbox"/>	Commande d'arrêt à distance (ASL504)	NC : 2201, 2203, 2204	955,45	1 008,00	
Module d'entrée						
JBB2273	<input type="checkbox"/>	Module d'entrée IN200 (Permet contacteur ON/OFF externe avec REM110/2XX)	NC : 2220	400,00	422,00	
Autres accessoires et contacteurs						
JBB2300	<input type="checkbox"/>	A inclure avec le fauteuil		○	○	
JBX2301	<input type="checkbox"/>	A connecter et programmer (Spécial)		Sur devis		
Contacteurs ronds et plats (Uniquement avec REM400 ou REM500)						
JBB1685	<input type="checkbox"/>	Contacteur Rouge		148,82	157,00	
JBB1686	<input type="checkbox"/>	Contacteur Jaune		148,82	157,00	
JBB1687	<input type="checkbox"/>	Contacteur Vert		148,82	157,00	
JBB1690	<input type="checkbox"/>	Contacteur Bleu		148,82	157,00	
Contacteur Egg (Uniquement avec REM400)						
JBB2254	<input type="checkbox"/>	Contacteur Egg, noir		118,48	125,00	
Mini contacteurs ronds et plats (Uniquement avec REM400 ou REM500)						
JBB1711	<input type="checkbox"/>	Mini contacteur Rouge		148,82	157,00	
JBB1712	<input type="checkbox"/>	Mini contacteur Jaune		148,82	157,00	
JBB1713	<input type="checkbox"/>	Mini contacteur Vert		148,82	157,00	
JBB1714	<input type="checkbox"/>	Mini contacteur Orange		148,82	157,00	
JBB1715	<input type="checkbox"/>	Mini contacteur Bleu		148,82	157,00	
JBB1716	<input type="checkbox"/>	Mini contacteur Noir		148,82	157,00	
Joysticks Bodypoint - livrés non montés						
JBB2721	<input type="checkbox"/>	Embout Joystick Bodypoint Ergo U 3 Pouces PC101A		100,00	105,50	
JBB2722	<input type="checkbox"/>	Embout Joystick Bodypoint Ergo U 4 Pouces PC102A		100,00	105,50	
JBB2723	<input type="checkbox"/>	Embout dôme en caoutchouc - diamètre 66 mm		100,00	105,50	
JBB2724	<input type="checkbox"/>	Embout champignon rainuré (possible de le couper pour réduire sa hauteur) - diamètre 42 mm		100,00	105,50	
Adaptateur DB9 / 5 jacks						
JBB1681	<input type="checkbox"/>	Adaptateur DB9 / 5 jacks		172,51	182,00	



2251



2253



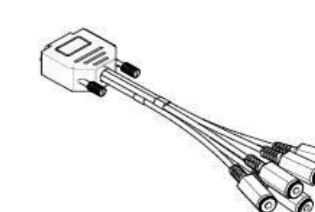
2721

















2723



2724



1681

Invacare® Aviva RX20 Modulite AA1				Euros		
				Prix Public		LPPR*
				HT	TTC	
BASE MOTRICE						
Coloris de châssis						
JBB2871	<input type="checkbox"/>	Noir Anthracite		○	○	
JBB2872	<input type="checkbox"/>	Argenté		○	○	2871 
JBB2873	<input type="checkbox"/>	Rouge Bengale		○	○	
JBB2874	<input type="checkbox"/>	Bleu mercure		○	○	2872 
JBB2875	<input type="checkbox"/>	Violet midnight		○	○	2873 
Coloris de jantes						
JBB2882	<input type="checkbox"/>	Noir		◆	◆	2874 
Fourches						
JBB2632	<input type="checkbox"/>	Fourches Doubles		◆	◆	2875 
Roues						
JBB0835	<input type="checkbox"/>	9" Pneumatique Noir		◆	◆	
JBB0836	<input type="checkbox"/>	9" Bandage Plein Noir		○	○	
JBB0838	<input type="checkbox"/>	9" Pneumatique Anti Crevaison Noir		71,09	75,00	
JBB0828	<input type="checkbox"/>	8" Bandage Plein Noir	NC : 1223	168,72	178,00	
Système verrouillage des fourches avant						
JBB1490	<input type="checkbox"/>	Système de verrouillage des fourches avant		251,18	265,00	
Roues arrière type Storm®4						
JBB0704	<input type="checkbox"/>	14x3 Pneumatique noir à crampons		◆	◆	
JBB0705	<input type="checkbox"/>	14x3 Bandage plein noir à crampons		274,88	290,00	
JBB0706	<input type="checkbox"/>	14x3 Pneu anti-crevaison noir à crampons		71,09	75,00	
SUSPENSIONS						
CTC - Contrôle Traction Confort (Groupe de propulsion suspendu dans les plans horizontaux et verticaux par rapport au châssis et fermé réglable)						
JBB2870	<input type="checkbox"/>	Suspensions CTC - Contrôle Traction Confort		◆	◆	
Suspensions latérales arrière						
JBB1910	<input type="checkbox"/>	Suspensions Poids Max. Utilisateur Jusqu'à 70 kg	NC : 1021, 1094	○	○	
JBB1912	<input type="checkbox"/>	Suspensions Poids Max. Utilisateur Jusqu'à 90 kg	NC : 1094	○	○	
JBB1911	<input type="checkbox"/>	Suspensions Poids Max. Utilisateur Jusqu'à 110 kg	NC : 1021	○	○	
JBB1915	<input type="checkbox"/>	Suspensions Poids Max. Utilisateur Jusqu'à 136 kg		○	○	
PERFORMANCES						
Moteurs						
JBB1282	<input type="checkbox"/>	OPS Drive 6 km/h		◆	◆	
JBB1283	<input type="checkbox"/>	OPS Drive 10 km/h		○	○	
JBB1223	<input type="checkbox"/>	Moteurs OPS Drive 10 km/h, programmable jusqu'à 12 km/h - batteries 73,5 Ah incluses - Module de puissance 120 A inclus	NC : 0828, 2860, 1259, 1260, 0015, 0077	1 132,70	1195,00	
Batteries & Chargeur						
JBB1259	<input type="checkbox"/>	60 Ah - batteries GEL	NC : 1223	◆	◆	
JBB1260	<input type="checkbox"/>	73,5 Ah - batteries GEL	NC : 1223, 1450	396,21	418,00	
GYROSCOPE						
G-Trac						
JBB1215	<input type="checkbox"/>	Module G-Trac (Contrôle directionnel de la trajectoire durant la conduite)		1 188,63	1 254,00	
Chargeur						
JBB1343	<input type="checkbox"/>	Chargeur 8A OptiCharge		◆	◆	
JBB1313	<input type="checkbox"/>	Chargeur 10A OptiCharge		159,24	168,00	
JBB1344	<input type="checkbox"/>	Chargeur 8A OptiCharge UK (IP44)		○	○	
JBB1314	<input type="checkbox"/>	Chargeur 10A OptiCharge UK (IP44)		159,24	168,00	
OPTIONS DE POSITIONNEMENT						
Pensez aux accessoires de positionnement Bodypoint : ceintures, harnais, maintiens de chevilles.						

Invacare® Aviva RX20 Modulite AA1				Euros		
				Prix Public		LPPR*
				HT	TTC	
OPTIONS						
<i>Les roulettes anti-bascule sont montées de série</i>						
Roulette anti-bascule						
JBB1205	<input type="checkbox"/>	Roulette anti-bascule		◆	◆	
Eclairage						
JBB1437	<input type="checkbox"/>	Equipement route de sécurité LED - Puissance 30 Lux - Clignotants, feux de position, warning (Choisir REM216, REM400 ou REM500)	NC : 2201, 2203	746,92	788,00	
JBB2837	<input type="checkbox"/>	Equipement route de sécurité LED extra-lumineux - Puissance 60 Lux - Clignotants, feux de position, warning (Choisir REM216, REM400 ou REM500)	NC : 2201, 2203	918,48	969,00	
JBB1254	<input type="checkbox"/>	Sans éclairage		◆	◆	
Monte-trottoir						
JBB1244	<input type="checkbox"/>	Monte-trottoir	NC : 0522, 0556, 0589	334,60	353,00	
Préparation Base Motrice Montage Station d'Accueil Dahl						
JBB1450	<input type="checkbox"/>	Préparation Base Motrice Montage Station d'Accueil Dahl	NC : 1260	330,81	349,00	
Accroche-taxi						
JBB1493	<input type="checkbox"/>	Accroche-taxi 4 Fixations Avant/Arrière	NC : 2894	◆	◆	
JBB1494	<input type="checkbox"/>	Accroche -taxis 4 Fixations conformes à la norme ISO7176-19 : 2001 pour le transport des personnes, appui-tête obligatoire	NC : 1094	○	○	
JBB1401	<input type="checkbox"/>	Accroche -taxis 6 Fixations conformes à la norme ISO7176-19 : 2001 pour le transport des personnes, appui-tête obligatoire	NC : 2105, 1091, 1092, 1093	○	○	
Points d'accroche taxi						
JBB2894	<input type="checkbox"/>	Points de fixation latéraux additionnels faciles d'accès (remplacent les points de fixation standards avant)	NC : 1493	104,27	110,00	
Ceintures de maintien						
JBB1329	<input type="checkbox"/>	Fermeture à boucle type automobile		◆	◆	
JBB2113	<input type="checkbox"/>	Fermeture à boucle type automobile avec points d'attache réglable sur l'assise	NC : 2105	57,82	61,00	
Ceintures de positionnement Bodypoint (fixations incluses)						
JBB2701	<input type="checkbox"/>	Ceinture Bodypoint Evoflex, Loquet Rehab, taille L	NC : 2105, 2121, 2122, 2132, 2253, cale-cuisses	156,40	165,00	
JBB2702	<input type="checkbox"/>	Ceinture Bodypoint Evoflex, Loquet Rehab, taille M	NC : 2105, 2123, 2253, cale-cuisses	156,40	165,00	
JBB2703	<input type="checkbox"/>	Ceinture Bodypoint 2 points, bouton à pousser, ajustement central, taille L	NC : 2105, 2121, 2122, 2132, 2253, cale-cuisses	132,70	140,00	
JBB2704	<input type="checkbox"/>	Ceinture Bodypoint 2 points, bouton à pousser, ajustement central, taille M	NC : 2105, 2123, 2253, cale-cuisses	132,70	140,00	
JBB2705	<input type="checkbox"/>	Ceinture Bodypoint 2 points, verrouillage par clip, ajustement à tirer vers l'intérieur, taille L	NC : 2105, 2121, 2122, 2132, 2253, cale-cuisses	116,59	123,00	
JBB2706	<input type="checkbox"/>	Ceinture Bodypoint 2 points, verrouillage par clip, ajustement à tirer vers l'intérieur, taille M	NC : 2105, 2123, 2253, cale-cuisses	116,59	123,00	
Rétroviseur						
JBB1415	<input type="checkbox"/>	Droit	NC : 1287, 2217, 2285, 2209, 2213, 2265, 2275, 2283, 2287	79,62	84,00	
JBB1339	<input type="checkbox"/>	Gauche	NC : 1286, 2218, 2286, 2210, 2214, 2266, 2276, 2284, 2288	79,62	84,00	



1244



1329






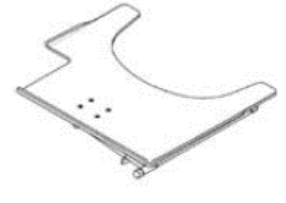
2701, 2702






2703, 2704



2705, 2706

Invacare® Aviva RX20 Modulite AA1				Euros		
				Prix Public		LPPR*
				HT	TTC	
ACCESSOIRES						
Crochets porte-sac (Charge max. : 6kg)						
JBB2128	<input type="checkbox"/>	Crochets porte-sac (Uniquement avec Assise Modulite Modulable)	NC : 2105, 2173, 2227, 2228, 2229, 2233, 2240, 2257, 2291, 2292	172,51	182,00	 2128
Porte-canne						
JBB1312	<input type="checkbox"/>	Côté droit	NC : 1287, 2227, 2259, 1221	76,78	81,00	
JBB1363	<input type="checkbox"/>	Côté gauche	NC : 1286, 2228, 2260, 1222	76,78	81,00	 1416
Garde-boue (la paire)						
JBB1416	<input type="checkbox"/>	Garde-boue pour roues avant noir		132,70	140,00	
JBB1417	<input type="checkbox"/>	Garde-boue pour roues arrière noir		164,93	174,00	 1417
Tablette escamotable						
JBB1404	<input type="checkbox"/>	Côté droit	NC : 1207, 1707, 2209, 2275, 2276, 2287, 2288, 2283, 2284, 2285, 2286, 2265, 2266, 2207, 2213, 2214, 2217	579,15	611,00	
JBB1405	<input type="checkbox"/>	Côté gauche	NC : 1208, 1708, 2210, 2275, 2276, 2287, 2288, 2283, 2284, 2285, 2286, 2265, 2266, 2208, 2213, 2214, 2218	579,15	611,00	 1404 1405
Trousse à outils						
JBB1333	<input type="checkbox"/>	Trousse à outils		33,18	35,00	

Rampes en accessoire						
1440530	<input type="checkbox"/>	Mono rampe pliante en fibre de verre Dimensions repliée : 2000 x 230 mm 16,3 kg - capacité maximum : 300 kg		1 787,68	1 886,00	 1440530
1654128	<input type="checkbox"/>	Rampe Basic 2 parties télescopiques en aluminium et revêtement antidérapant Dimensions repliée : 1210 x 194 mm 8,8 kg la paire - capacité maximum : 270 kg		402,84	425,00	 1654128
1654129	<input type="checkbox"/>	Rampe Quick2go Compact 3 parties télescopiques en aluminium et revêtement antidérapant Dimensions repliée : 870 x 237 mm 13,6 kg la paire - capacité maximum : 260 kg		805,69	850,00	 1654129
1654130	<input type="checkbox"/>	Mono rampe pliante en aluminium Dimensions repliée : 1824 x 714 mm 13,9 kg - capacité maximum : 300 kg		426,54	450,00	 1654130